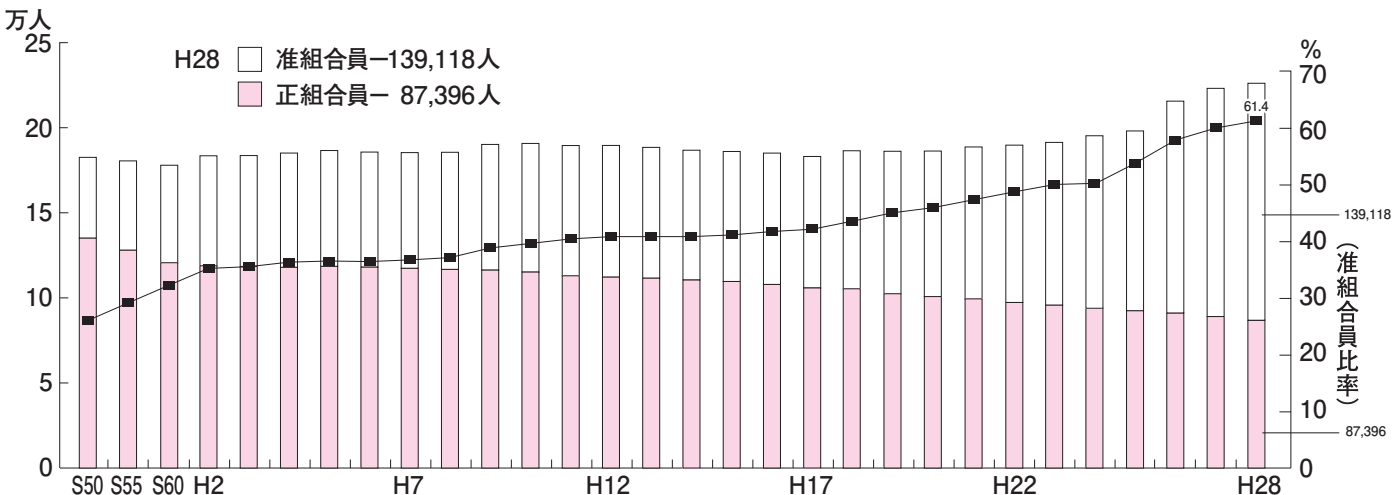
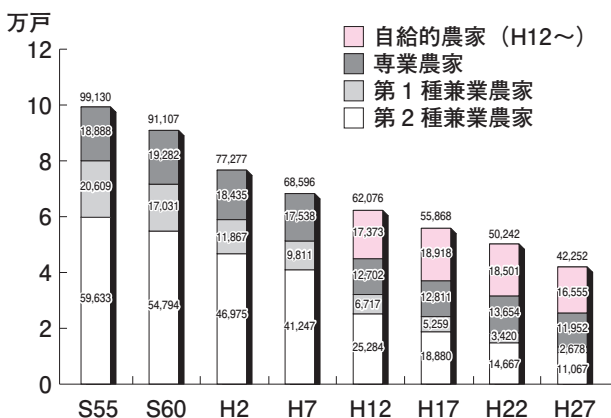


愛媛農業の生産基盤

県内JAの組合員数の推移 (折れ線は准組合員比率) - 61.4%

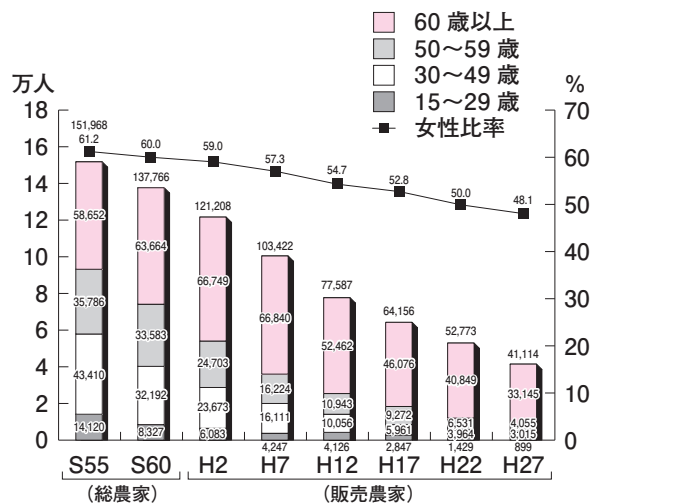


農家戸数の推移




※県内総世帯数に占める販売農家戸数の割合=4.34% (H27)
農林水産省「農業センサス」より

農業就業人口の推移 (折れ線は女性比率)



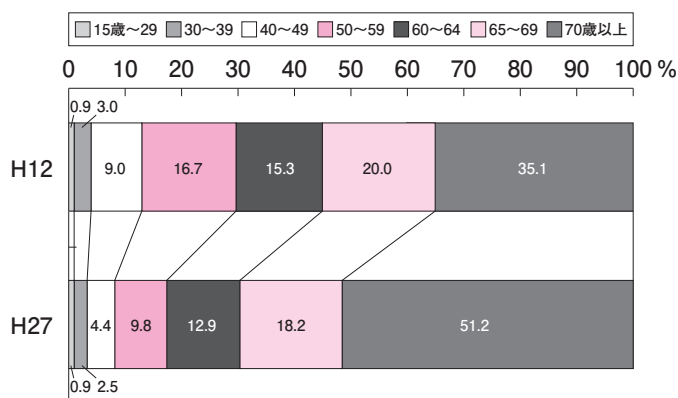
※農業就業人口(販売農家)の平均年齢=67.8歳 (H27)
農林水産省「農業センサス」より

基幹的農業従事者数 (販売農家)



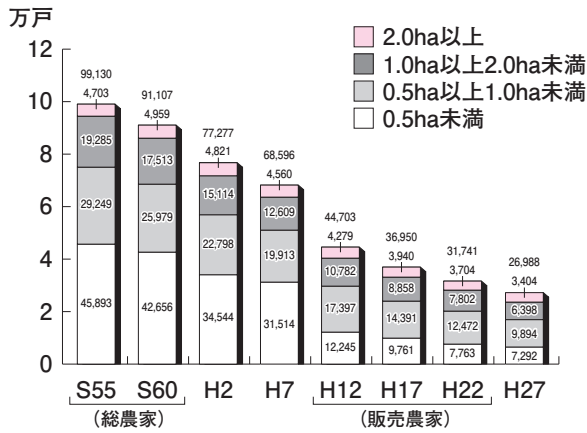
※基幹的農業従事者の平均年齢は68.5歳 (H27)
農林水産省「農業センサス」より

基幹的農業従事者の年齢階層別構成割合 (販売農家)



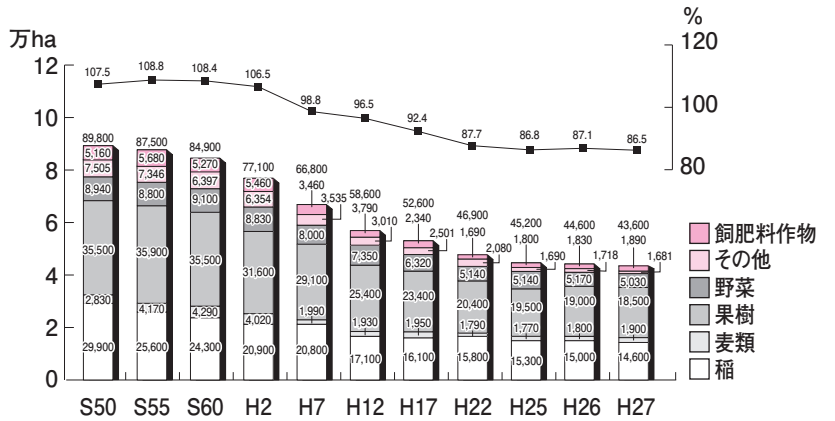
※農林水産省「農業センサス」より

経営耕地規模別農家戸数の推移



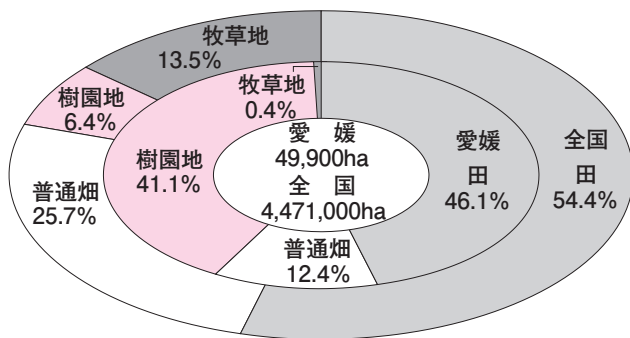
※H12年以降H22までは販売農家
 ※H27年は販売農家データ未公表のため「経営体数」
 農林水産省「農業センサス」より

作付面積・耕地利用率 (H27年)



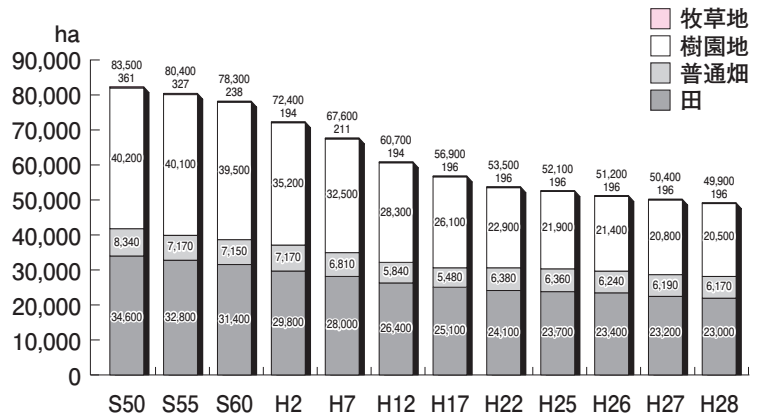
※農林水産省「農林水産統計データ」による

耕地面積 (H28年)



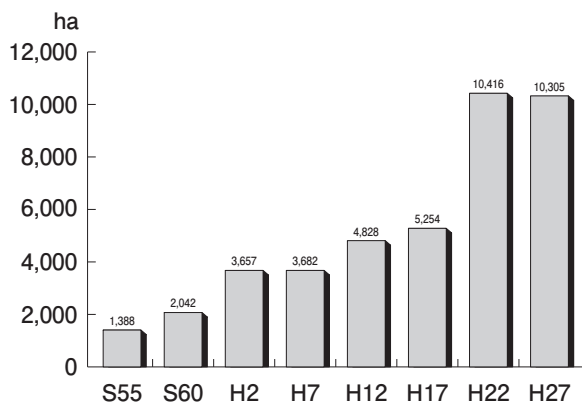
※農林水産省「農林水産統計データ」による

耕地面積の推移



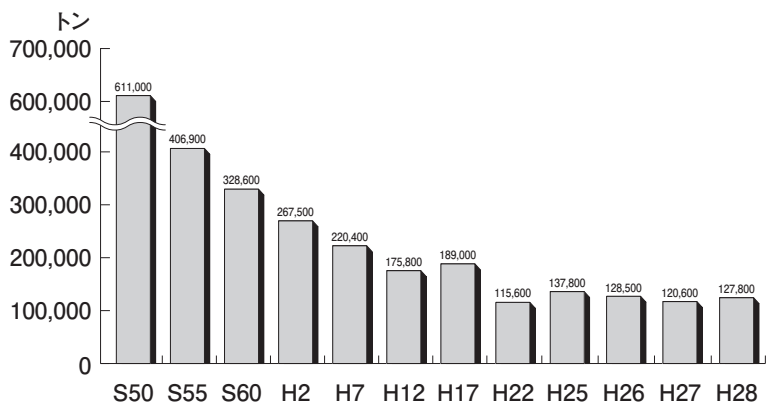
※農林水産省「農林水産統計データ」による

耕作放棄地の推移



※農林水産省「農業センサス」より

愛媛みかん収穫量の推移



※農林水産省「果樹生産出荷統計」データによる